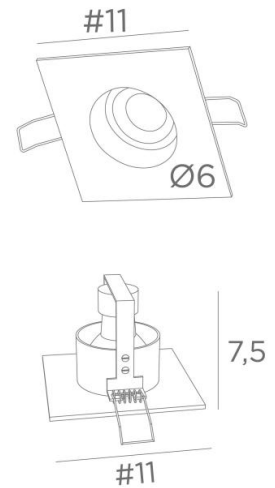




## RIVERSIDE 1



RIVERSIDE 1 in gebürstet Messing. Metalloberfläche Code: 25



**RIVERSIDE 1** ist eine elegante Deckenleuchte mit einem Einbaustrahler

Eine GU10-Lampe ist in eine dicke Messingplatte integriert

Auf dem Markt gibt es Hochleistungs-GU10-Glühbirnen

Der Hauptvorteil dieser hochwertigen Deckenleuchte besteht darin, dass sie in mehreren bemerkenswerten Ausführungen erhältlich ist

Es gibt ein Modell mit zwei Spots

### GESAMTABMESSUNGEN

#11cm H7,5cm

### BASIS

#11 x 0,3cm

### TECHNISCHE DATEN

Sichtbare eckige Platte (#11cm) mit zwei Clips zur Befestigung

Eine GU10 Fassung

Ein dekorativer schwarzer Ring, der um und hinter der Glühbirne angebracht wird

Dieser Deckenleuchte ist dimmbar, funktioniert direkt mit 230V, ohne Konverter

### PLATZIERUNG

Abmessung des Ausschnitts : Ø10cm






Einbautiefe : 7,5cm

Dicke der Montagefläche : 1mm

Richten Sie die Clips und setzen Sie sie in das Loch in der Decke ein

Obligatorische Verwendung einer LED-Lampe (Sicherheit)

### VERFÜGBARE METALL-OBERFLÄCHEN UND CODES

	01 - Weiss strukturiert - 5900 001
	02 - Schwarz strukturiert - 5900 002
	25 - Gebürstet Messing - 5900 025
	28 - Leicht Bronze - 5900 028
	29 - Gebürstet Bronze - 5900 029

