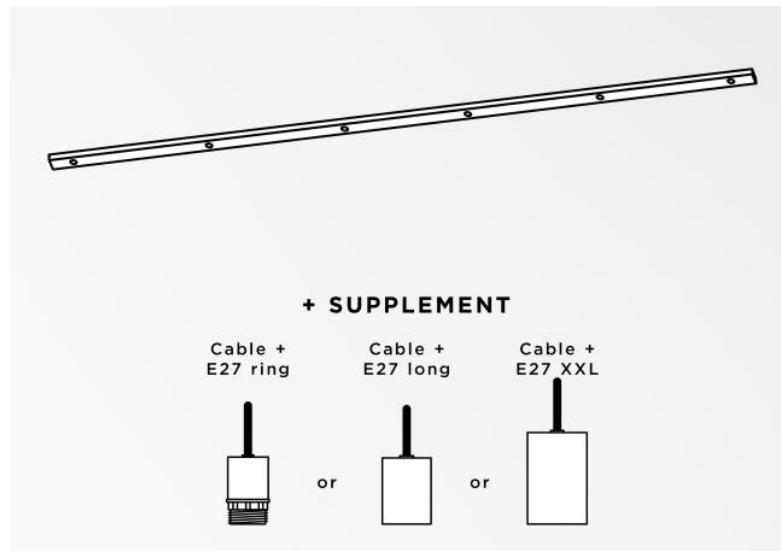
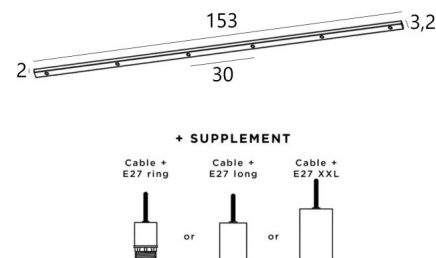


Ceiling base L 6



Ceiling base L 6



CEILING BASE L 6 ist eine längliche Deckenbasis mit sechs Kabelauslässen zum Aufhängen von Glühbirnen, Strukturen, Gläsern oder Lampenschirmen

Zusätzlich sind standardisierte Verkabelungen vorgesehen

Auch bei der Wahl der Formen, Größen, Ausführungen, Verkabelungen, Fassungen oder der Anzahl der Kabelauslässe sind zahlreiche Optionen möglich

BASIS

Gehäuse : 153 x 3,2 x 2cm

TECHNISCHE DATEN

Mindestabstand zwischen zwei Kabelauslässen : L30cm

Maximaler Durchmesser der an den Kabel anzubringenden Aufhängungen :

Ø59cm - wenn die Aufhängungen auf verschiedenen Höhen sind

Ø29,5cm - wenn die Aufhängungen auf gleicher Höhe sind

Eine Befestigungsplatte zur fixieren der Box an der Decke ([PDF-Plan](#))

Gegen einen Aufpreis bieten wir Kabel mit Fassungen an :

KABEL

Bitte beachten Sie das **BESTELLFORMULAR**. Wir bieten eine Standardversion, oder mit anderen Kabeln. Die Kabel sind mit Stoff ummantelt und passen zur Farbe des Deckenbasis





MIT FASSUNGEN (3 Modelle)

E27 RING : Fassung mit Ring, zur Befestigung einer Struktur oder eines Lampenschirms (Kabel + Fassung : Code 6563)

E27 LONG : lange Fassung für eine kleine oder mittelgroße Glühbirne (Kabel + Fassung: Code 6564)

E27 XXL : lange und breite Fassung für eine große Glühbirne (Kabel + Fassung : Code 6565)

VERFÜGBARE METALL-OBERFLÄCHEN UND CODES

	01 - Weiss strukturiert - 7260 001
	02 - Schwarz strukturiert - 7260 002
	25 - Gebürstet Messing - 7260 025
	28 - Leicht Bronze - 7260 028

