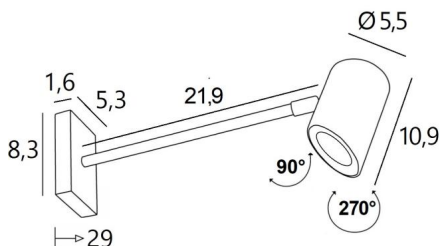


PALMA



PALMA in leicht Bronze. Metalloberfläche Code: 28



Wandleuchte mit beweglichem Spot, die zur Beleuchtung eines Gemälde oder zur Platzierung an den Pfosten eines Bibliothek verwendet werden kann

Der Spot ist für eine GU10-Glühbirne vorgesehen, die ohne Transformator funktioniert und mit einem externen Dimmer dimmbar ist. Das Gerät wird von hocherfahrenen Handwerkern aus massivem Messing gefertigt und es werden zahlreiche Ausführungen angeboten, die alle bemerkenswert sind. Die Glühbirne wird vollständig und unauffällig vom Spot verdeckt

GESAMTABMESSUNGEN

L5,5cm H10,9cm |→29cm

BASIS

5,3 x 8,3 x 1,6cm

TECHNISCHE DATEN

Eine GU10 Fassung






Kein Konverter. Dimmbare Wandleuchte

Spot bewegt sich vertikal um 90°. Horizontal um 270°

Abmessungen Spot: Ø5,5cm L7,8→10,9cm

Eine Befestigungsplatte zur fixieren der Box an der Wand ([PDF-Plan](#))

VERFÜGBARE METALL-OBERFLÄCHEN UND CODES

	01 - Weiss strukturiert - 1662 001
	02 - Schwarz strukturiert - 1662 002
	28 - Leicht Bronze - 1662 028
	29 - Gebürstet Bronze - 1662 029
	33 - Gebürstet Nickel - 1662 033

